

# SISTEMA TECKPANEL

Panel Ranurado de  
PVC Espumado



PARTE DE LA  
SOLUCIÓN



Solución de paneles con ranuras paralelas de alta resistencia, para lineales de exhibición o uso doméstico.

 @dvpoficial  
 @dvpoficial  
[www.dvp.cl](http://www.dvp.cl)



Librería Nacional

## SISTEMA TECKPANEL

Panel Ranurado de  
PVC Espumado

Teckpanel DVP es una práctica solución de PVC Espumado, utilizada en trabajos de construcción, para lineales de uso comercial o doméstico. Este práctico sistema está formado por paneles con ranuras paralelas y gancheras que se anclan para exhibición o almacenaje de elementos. Su uso es diverso, ideal para la presentación de productos de vestuario, artículos deportivos, accesorios de moda, juguetes, elementos de librería y herramientas, entre otros. Su diseño es práctico y estético, es de fácil instalación y posee finas terminaciones. Además, está disponible en color blanco, pero también puede ser impreso o pintado, para uso como elemento decorativo.



Múltiples  
usos



Fáciles de  
limpiar



Rápida y fácil  
instalación



Pintable e  
imprimible



Retardante  
del fuego



Durables  
en el tiempo



Firmes y  
resistentes



Resistentes  
a los rayos UV



Liviano



Reciclable

## Principales Atributos

- Panel ranurado de PVC Espumado.
- 47% más liviano que los paneles tradicionales.
- Mayor durabilidad en sus terminaciones.
- Compatible con accesorios para ranurados del mercado.
- Alta Resistencia.
- De fácil instalación.
- De fácil y rápido mantenimiento.
- Resistente a la humedad.
- Imprimible y pintable.
- Lavable, se limpia con paño húmedo.
- No genera polvos ni residuos.
- Producto americano.
- Material reciclable y reutilizable.

## Medidas y Espesores

- | Medidas         | Espesor |
|-----------------|---------|
| • Largo: 287 cm | 15 mm   |
| • Alto: 31,5 cm |         |





# Usos y Aplicaciones

Teckpanel DVP, es ideal para uso en proyectos de construcción, arquitectura y diseño, tanto de interior como de exterior.

### Uso comercial

- Tiendas por departamento
- Librerías
- Ferreterías
- Jugueterías
- Negocios y almacenes
- Tiendas de accesorios
- Marketing y publicidad

### Uso doméstico

- Bodegas
- Logias
- Pañol de herramientas
- Garages
- Patios y jardines

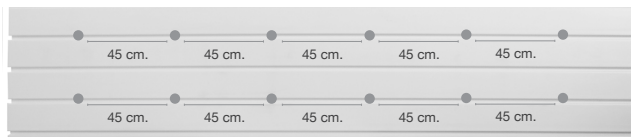


# Pasos de Instalación

## PASO 1

Anclaje primer panel

En ranuras 1 y 3 fije el panel con espaciado máximo de 45 cm entre tornillos.



## PASO 3

Anclaje de los ganchos

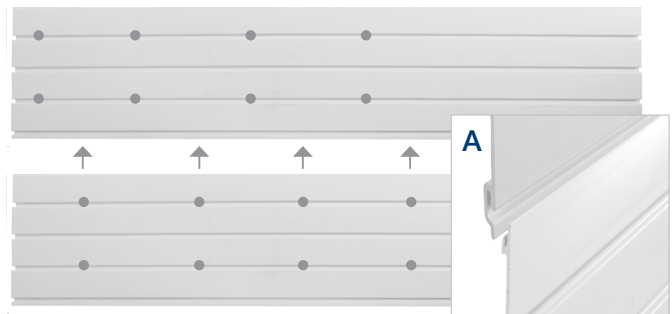
Utilice pernos rosca lata cabeza plana de 9mm, largo mínimo del tornillo 13mm y máximo 15mm. Carga máxima recomendada por gancho: 5 kg.



## PASO 2

Anclaje segundo panel

Calce el segundo panel en la ranura inferior del primer panel ya instalado.



En ranuras 1 y 3 fije el panel con los tornillos en forma intercalada a la posición de estos en el primer panel. Continúe sucesivamente de esta forma hasta cubrir la superficie deseada.

### Notas:

(A) El traslape de las planchas reduce en 0,5 cm la altura del cada panel. Instalación considerada en muros de tabiquería, formalita o MDF de 18mm.




Librería Nacional



Librería Nacional



Sala de ventas Oxford



Sala de ventas Oxford

# innovación vanguardia Sistema Teckpanel calidad tecnología



## SISTEMA TECKPANEL

### *Panel Ranurado de PVC Espumado*

50 años de trayectoria avalan nuestra experiencia en el desarrollo de soluciones para importantes compañías nacionales y extranjeras. Para ello contamos con una planta de extrusión, una planta de inyección y un centro de mecanizado. Lo que nos permite tener una amplia gama de productos en rubros como construcción, fábricas de muebles, puertas y ventanas de PVC, ferreterías, minerías, riego refrigeración y desarrollo de productos especiales para distintos proyectos e industrias



Distribuido y comercializado por DVP S.A.

Casa Matriz: Los Nogales 661, Lampa - Santiago - Teléfono: (56 2) 2392 0000 - policarbonatos@dvp.com

Sucursales: Antofagasta / Viña del Mar / Santiago / Concepción / Temuco / Puerto Montt

Más información en [www.dvp.cl](http://www.dvp.cl)